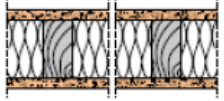
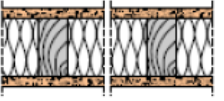


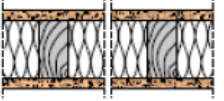
1 Konstrukce 1 HT 15

Typ	Konstrukce	Spodní konstrukce [mm]	Opláštění	Izolace [mm]/kg/m ³	Požární odolnost
1 HT 15		Sloupky 60x100	1x12,5 mm	Skelná izolace 100mm / 13 kg/m ³	REI 15 DP2 REI 45 DP3

2 Konstrukce 1 HT 16

Typ	Konstrukce	Skladba [mm]	Opláštění	Izolace [mm]/kg/m ³	Požární odolnost
1 HT 16		Sloupky 60x100	1x12,5 mm	Dřevovláknitá izolace 100mm / 45kg/m ³	REI 15 DP2 REI 45 DP3

3 Konstrukce 1 HT 17

Typ	Konstrukce	Skladba [mm]	Opláštění	Izolace [mm]/kg/m ³	Požární odolnost
1 HT 17		Sloupky 60x100	1x12,5 mm	Celulózová izolace 100mm / 55 kg/m ³	REI 15 DP2 REI 45 DP3